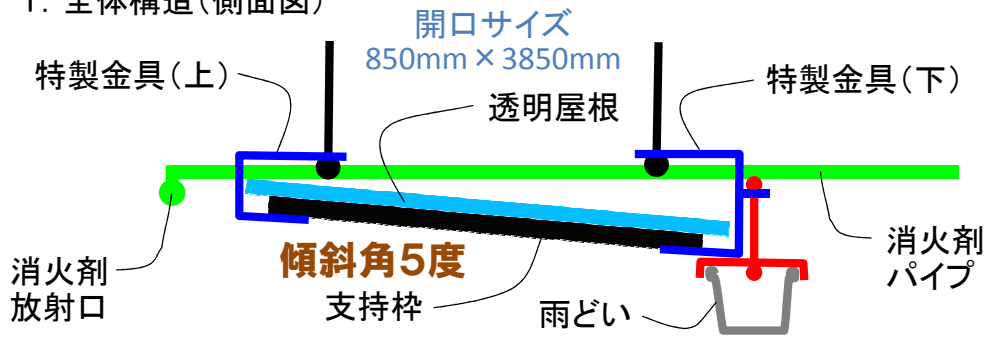


F館駐車場雨対策傾斜屋根方式形状案

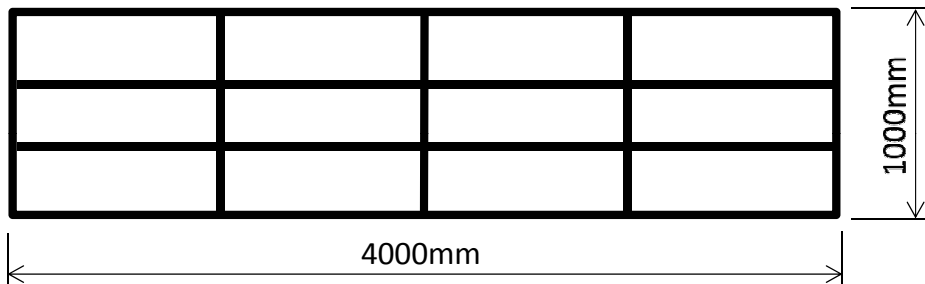
(注意点) 設置依頼箇所は、消火剤パイプが天井開口の下を横切っているため
傾斜屋根はその下側に設置、また、その幅は消火剤放射口に至らない幅とする

1. 全体構造(側面図)

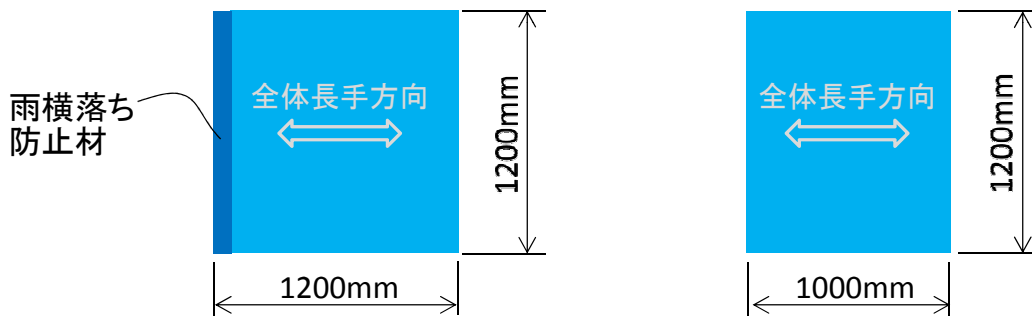


2. 主要部品説明

(1) 支持枠 1個



(2) 透明屋根パネル 2種×各2枚=計4枚 パネル間の隙間を塞ぐ必要あり



雨横落ち防止材 両端2枚の片側は一段高くする(雨横落ち防止)

(3) 特製金具 2種 傾斜上側吊り用 5個

傾斜下側吊り用 5個

上側用 天井吊り用長穴 (位置調整可能)

下側用

天井吊り用長穴 (位置調整可能)

屋根傾斜角度

屋根傾斜角度

支持枠 取付け用穴

支持枠 取付け用穴

雨どい中央吊り用穴

(4) 雨どい デンカ(株)製 ステンレス製タフライナー大型角とい

